






**ОСНОВНЫЕ  
ДОКУМЕНТЫ:**

что нужно знать о них  
детям и родителям





*Уважаемые родители!*


*Практически в любой сфере жизни и деятельности несовершеннолетнего гражданина требуются те или иные документы, без которых невозможно ребенку в полной мере реализовать свои права и предусмотренные законом интересы в сфере гражданско-правовых отношений, здравоохранения, образования, социального обеспечения.*

*Предлагаемая брошюра содержит полезную информацию о необходимых подростку документах, порядке их оформления и получения.*

*Надеемся, что представленный материал будет полезен для изучения как взрослым, так и детям.*

*Уполномоченный по правам ребенка  
в Ивановской области*

*Т.П. Океанская*



## Свидетельство о рождении ребенка

**Свидетельство о рождении** – это первый официальный документ гражданина Российской Федерации, который подтверждает его личность до 14 лет.

Данный документ является подтверждением родственных отношений между ребенком и его родителем(ями).

*Каким образом получить свидетельство о рождении?*

Чтобы получить свидетельство о рождении ребёнка, родителям необходимо обратиться в органы ЗАГС по месту жительства одного из родителей. Получить этот документ необходимо **в течение месяца** после рождения ребёнка.

Если ребёнок рождается в той местности, где ЗАГСа нет, то получить свидетельство о рождении ребёнка можно либо по месту жительства родителей, либо в ближайшем населённом пункте, где есть ЗАГС.

Для оформления свидетельства о рождении необходимо предоставить следующие документы:

- заявление установленного образца;
- полученную в роддоме справку о рождении ребенка;
- паспорта обоих родителей или одного из них (в случае, если семья неполная);
- свидетельство о браке (если родители ребенка зарегистрированы в браке).

В случае утери или порчи свидетельства о рождении ребенка родители должны обратиться с заявлением на получение повторного свидетельства в тот отдел ЗАГСа, в котором это свидетельство было оформлено.

## Паспорт

**Паспорт гражданина Российской Федерации** - это основной документ, удостоверяющий личность гражданина Российской Федерации на территории Российской Федерации.

Паспорт обязаны иметь все граждане России, достигшие 14-летнего возраста и проживающие на территории России.

Срок действия паспорта:

- от 14 лет до достижения 20-летнего возраста;
- от 20 лет до достижения 45-летнего возраста;
- от 45 лет - бессрочно.

Выдача паспортов производится территориальными органами Федеральной миграционной службы **по месту жительства**, месту пребывания или по месту обращения гражданина.

При оформлении паспорта потребуются следующие документы:

- заявление, заполненное ручным или машинописным способом;
- свидетельство о рождении;
- две личные фотографии размером 35 x 45 мм.

Замена паспорта производится в следующих случаях:

- достижение возраста 20 или 45 лет;

- изменение фамилии, имени, отчества, изменение сведений о дате (число, месяц, год) и / или месте рождения;
- изменение пола;
- непригодность паспорта для дальнейшего использования вследствие износа, повреждения или других причин;
- обнаружение неточности или ошибочности произведенных в паспорте записей;
- в случае утери или кражи паспорта.

Гражданин обязан бережно хранить паспорт, и о его утрате или краже нужно незамедлительно заявить в территориальный орган Федеральной миграционной службы. На основании заявления составляется справка и заводится дело об утрате паспорта, а также выдается временное удостоверение личности.

Документы для замены паспорта:

- заявление;
- паспорт, подлежащий замене;
- две личные фотографии размером 35 x 45 мм;
- документы, подтверждающие основания для замены паспорта.

Документы и личные фотографии должны быть сданы в 30-дневный срок с момента наступления оснований для выдачи или замены паспорта.

В случае обращения по вопросу выдачи или замены паспорта по месту жительства паспорт выдается в 10-дневный срок со дня принятия документов.

В случае обращения по вопросу выдачи или замены паспорта не по месту жительства, а также в связи с его утратой (хищением) паспорт выдается в 2-месячный срок со дня принятия документов.

Запрещается вносить в паспорт сведения, отметки и записи, не предусмотренные законодательством. **Паспорт, в который внесены не предусмотренные сведения, отметки или записи, является недействительным.**

Гражданин обязан бережно хранить паспорт.

**Умышленная порча либо утрата документа, удостоверяющего личность гражданина (паспорта), по небрежности, проживание гражданина Российской Федерации без документа, удостоверяющего личность гражданина (паспорта), влекут административное наказание в виде штрафа.**

## Регистрация по месту жительства и месту пребывания

**Граждане обязаны регистрироваться по месту пребывания и по месту жительства** в органах регистрационного учета и соблюдать правила регистрации и снятия граждан Российской Федерации с регистрационного учета по месту пребывания и по месту жительства в пределах Российской Федерации.

Если вы переехали вместе с ребенком в другой город, где собираетесь задержаться и желаете устроить ребенка в соответствующее учебное заведение, то регистрация ребенка по месту жительства потребуется.

Регистрационный учет осуществляется территориальными органами ФМС через их структурные подразделения, а в случаях, установленных

законодательством Российской Федерации, органами местного самоуправления поселений.

При постановке на регистрационный учет гражданину выдается:

— при регистрации по месту пребывания – **свидетельство о регистрации по месту пребывания;**

— при регистрации по месту жительства – **свидетельство о регистрации по месту жительства** на граждан, не достигших 14-летнего возраста, иным гражданам осуществляется проставление в документе, удостоверяющем личность гражданина, отметки о регистрации по месту жительства установленной формы.

**Местом пребывания** является место, где гражданин временно проживает: гостиница, санаторий, дом отдыха, пансионат, кемпинг, больница, туристская база, иное подобное учреждение, а также жилое помещение, которое не является местом жительства гражданина.

Проживать в таком временном месте без регистрации можно не более 90 дней. Если срок временного проживания превышает 90 дней, необходимо оформить регистрацию по месту пребывания.

Для оформления регистрации необходимо обратиться к должностным лицам, ответственным за регистрацию, и представить:

- документ, являющийся основанием для временного проживания;
- документ, удостоверяющий личность;
- заявление установленной формы о регистрации по месту пребывания.

Если регистрация гражданина оформляется в муниципальном жилье, дополнительно нужно будет прикрепить к заявлению согласие нанимателя и всех членов его семьи.

При регистрации в квартире, находящейся в собственности, необходимо документально оформленное согласие собственника.

Не более чем через 6 рабочих дней органами регистрационного учёта гражданину выдаётся свидетельство о регистрации.

Регистрация по месту пребывания несовершеннолетних граждан, не достигших 14-летнего возраста, осуществляется на основании документов, удостоверяющих личность находящихся вместе с ними родителей (усыновителей, опекунов) или родственников (с письменного согласия законных представителей ребенка, удостоверенного надлежащим образом), а также свидетельства о рождении этих несовершеннолетних.

**Местом жительства** является место, где гражданин постоянно или преимущественно проживает в качестве собственника, по договору найма (поднайма), социального найма либо на иных основаниях, предусмотренных законодательством Российской Федерации: жилой дом, квартира, служебное жилое помещение, специализированные дома (общежитие, гостиница-приют, дом маневренного фонда, специальный дом для одиноких и престарелых, дом-интернат для инвалидов, ветеранов и другие), а также иное жилое помещение.

Местом жительства несовершеннолетних, не достигших 14 лет, или граждан, находящихся под опекой, признается место жительства их законных представителей – родителей, усыновителей или опекунов.

Чтобы зарегистрироваться по месту проживания, нужно в срок до 7 дней со дня прибытия предоставить следующие документы:

- заявление установленной формы о регистрации по месту жительства;
- документ, удостоверяющий личность;
- документ, являющийся основанием для вселения в жилое помещение (договор найма, свидетельство о собственности, заявление собственника жилья).

Свидетельство о регистрации выдаётся не позднее 6 календарных дней.

Регистрация по месту жительства несовершеннолетних граждан, не достигших 14-летнего возраста и проживающих вместе с родителями (усыновителями, опекунами), осуществляется на основании документов, удостоверяющих личность родителей (усыновителей), или документов, подтверждающих установление опеки, и свидетельства о рождении этих несовершеннолетних с письменного согласия их законных представителей.

## Полис медицинского страхования

**Полис медицинского страхования** является официальным документом, наличие которого предоставляет ребенку:

— право пользоваться бесплатным медицинским обслуживанием в любом государственном медучреждении, независимо от места прописки и места проживания ребенка или родителей (законных представителей);

— возможность пользоваться льготами, услугами, которые предоставляются государством в сфере медицинского обслуживания;

— возможность новорожденного получить при необходимости специальное питание и медикаменты для лечения.

После дня государственной регистрации рождения ребенка и до достижения им совершеннолетия обязательное медицинское страхование осуществляется страховой медицинской организацией, выбранной одним из его родителей или другим законным представителем.

*Как получить полис медицинского страхования?*

Для оформления полиса медицинского страхования необходимо предоставить следующий пакет документов:

— свидетельство о рождении ребенка, которое подтверждает сам факт рождения малыша у конкретных родителей;

— паспорт с регистрацией по месту жительства (проживания) одного или обоих родителей или опекуна ребенка, который подтверждает факт проживания ребенка с ними по конкретному адресу;

— страховой номер индивидуального лицевого счета ребенка в системе ОПС (при наличии);

— удостоверение беженца одного из родителей или ходатайство о признании человека беженцем и документ, подтверждающий рождение ребенка (если родители ребенка имеют право на медицинское обслуживание как беженцы);

— вид на жительство, паспорт другой страны или другое удостоверение личности и свидетельство о рождении ребенка (если родители являются гражданами других государств).

В том случае, когда родители новорожденного не имеют документов, удостоверяющих их личности, места прописки, то необходимо обратиться в учреждение социальной защиты, которое поможет начать оформлять полис медицинского страхования.

Начать оформление полиса медицинского страхования можно сразу после того, как родители или опекуны ребенка получили в органах ЗАГС свидетельство о рождении малыша и оформили прописку.

Полис выдается бесплатно.

Перед тем как начать оформление, необходимо досконально изучить список организаций медицинского страхования, которые входят в систему ОМС.

Медицинский страховой полис должен храниться у застрахованного гражданина.

## Медицинская карта

**Медицинская карта** – форма первичной медицинской документации, предназначенная для ведения в ней записей текущего наблюдения за состоянием здоровья ребенка с момента рождения и регистрации характера и объема оказываемой лечебно-профилактической помощи.

При достижении детьми 18-летнего возраста они и их медицинская документация актом передачи передаются из детских амбулаторно-поликлинических учреждений в амбулаторно-поликлинические учреждения общей сети, т.е. из детских во взрослые поликлиники.

Медицинская карта амбулаторного больного является основным документом, отражающим состояние здоровья пациента. Все обращения по поводу заболевания и профилактические посещения должны быть зафиксированы в соответствующей ее части.

Медицинские карты оформляются бесплатно и ведутся во всех учреждениях, осуществляющих амбулаторный прием, общих и специализированных, городских и сельских, включая фельдшерско-акушерские пункты, врачебные и фельдшерские здравпункты.

## Страховое свидетельство обязательного пенсионного страхования (СНИЛС)

**Страховое свидетельство обязательного пенсионного страхования (СНИЛС)** - это страховой номер индивидуального лицевого счета человека, застрахованного в системе обязательного пенсионного страхования, указанный в страховом свидетельстве.

Перечень случаев, когда этот документ потребуется:

- выписка рецептов на лекарства детям до 3 лет;
- выписка рецептов детям до 6 лет из многодетных семей и детям - инвалидами;
- получение единого страхового полиса;
- оформление путевок на санаторно-курортное лечение;
- получение пособий.

**То есть оформить страховое свидетельство нужно обязательно!**

Для оформления свидетельства необходимо предоставить:

- заявление;
- паспорт одного из родителей (ребенка, достигшего четырнадцатилетнего возраста).

Страховое свидетельство действительно только при предъявлении паспорта или иного документа, удостоверяющего личность.

**Как получить СНИЛС на ребенка?**

1. Путем личного обращения:

— в территориальное подразделение Пенсионного фонда (для лиц, имеющих постоянную регистрацию по месту жительства или временную регистрацию по месту пребывания);

— в отдел Пенсионного фонда по месту фактического проживания (для лиц, не имеющих какой-либо регистрации);

— в многофункциональный центр (МФЦ). Обратиться вы можете в любой МФЦ, независимо от места жительства, но только в пределах субъекта РФ, где вы проживаете.

2. Без личного обращения:

— через дошкольные учреждения (ясли, детские сады), где ответственный работник производит сбор документов для получения СНИЛС на достаточно большое количество детей одновременно и сам передает их в отделение ПФР;

— при оформлении универсальной электронной карты присвоение СНИЛС происходит автоматически;

— через первого работодателя в случае, если ребенок начал свою трудовую деятельность в 14 лет.

## Идентификационный номер налогоплательщика (ИНН)

**Идентификационный номер налогоплательщика** – это один из обязательных документов, который должен быть у каждого гражданина Российской Федерации. Этот номер является уникальным, присваивается человеку единожды и сохраняется за ним всю жизнь.

ИНН ребенку нужно оформить как можно раньше, чтобы в последующем не сталкиваться с проблемой его отсутствия.

ИНН может потребоваться в следующих случаях:

— вступление в наследство;

— оформление собственности на ребенка;

— поступление в детский сад или школу.

Для получения ИНН родителю или другому законному представителю нужно обратиться в налоговые органы по месту жительства. При себе необходимо иметь паспорт, свидетельство о рождении ребенка, справку с места жительства и их копии.

В дальнейшем в течение всей жизни данный номер будет закреплен за гражданином.

При переезде на новое место жительства необходимо сняться с регистрационного учета в налоговом органе и пройти регистрацию по новому месту жительства.



## Полезные адреса и телефоны

### ***Уполномоченный по правам ребенка в Ивановской области***

тел.: **8 (4932) 32-75-99**

почтовый адрес: 153022 г. Иваново, ул. Велижская, д.8, оф. 108

электронный адрес: [ivanov@rfdeti.ru](mailto:ivanov@rfdeti.ru)

сайт: [www.deti.ivanovoobl.ru](http://www.deti.ivanovoobl.ru)

### ***ФГУП «Паспортно-визовый сервис» ФМС России по Ивановской области:***

тел.: **8 (4932) 41-61-35, 8 (4932) 41-77-28**

электронный адрес: [ivanovo@pvsfms.ru](mailto:ivanovo@pvsfms.ru)

сайт: [www.ivanovo.pvsfms.ru](http://www.ivanovo.pvsfms.ru)

### ***Комитет Ивановской области ЗАГС:***

тел.: **8 (4932) 37-13-05**

почтовый адрес: 153000 г. Иваново ул. Батурина д. 13

электронный адрес: [zags02@gov37.ivanovo.ru](mailto:zags02@gov37.ivanovo.ru), [press@ivzags.ru](mailto:press@ivzags.ru)

### ***Муниципальное казенное учреждение «Многофункциональный центр предоставления государственных и муниципальных услуг в г. Иваново»:***

тел.: **8 (4932) 30-03-20**

электронный адрес: [ivmfc@mail.ru](mailto:ivmfc@mail.ru)

### ***Управление ФНС России по Ивановской области:***

тел.: **8 (4932) 31-39-99**

почтовый адрес: 153000, г. Иваново, ул. Почтовая, д. 24

электронный адрес: [u37@nalog.ru](mailto:u37@nalog.ru)

сайт: <http://www.r37.nalog.ru>

### ***Отделение по Ивановской области Пенсионного фонда Российской Федерации:***

тел. приемной: **8 (4932) 41-42-64**

тел. горячей линии: **8 (4932) 31-24-47**

почтовый адрес: 153000, Ивановская область, г. Иваново, ул. Багаева, д. 55

### ***Телефон доверия УФМС России по Ивановской области:***

тел.: **8 (4932) 24-23-55**

### ***Департамент социальной защиты населения Ивановской области отдел по делам семей:*** тел.: **8 (4932) 41-05-58**

### ***Территориальное отделение социальной защиты населения по г. Иваново, отдел по делам семей:***

тел.: **8 (4932) 41-28-44, 8 (4932) 41-28-81**

### ***Территориальные органы социальной защиты населения:***

<http://szn.ivanovoobl.ru/department/territorialnye-organy/>

### ***Бесплатный анонимный детский телефон доверия:***

тел.: **8-800-2000-122**

### ***Единая служба спасения:***

тел.: **«112»**